



DIASPORAH AUS

BIETENHAUSEN e.V.

Viel Zeit zuhause mit der Familie

Wir begleiten dich und deine Familie zuhause. Wir wissen, dass es manchmal langweilig und auch unruhig beim engen Zusammenleben sein kann. Du weißt, du kannst jederzeit über Handy (Whats app oder Anruf) Kontakt zu uns Mitarbeitende im Diasporahaus aufnehmen. Auch wir werden uns regelmäßig bei dir/euch melden und uns erkundigen wie es allen geht und was wir für dich /euch Gutes in dieser aktuellen gesellschaftlichen Situation tun können.

Wir haben für diese Woche Angebote:
wie eine Bastelidee, ein Spiel, eine Geschichte eine kreative Aufgabe oder ein kleiner Gedankenimpuls für den Tag für euch zusammengestellt.

Bleibt gesund und fröhlich



Viele Grüße
euer Mobiler Dienst

Heike Kerstädt und Yvonne Trisch

Idee aus dem Internet:

www.zuhauseumzehn.de

www.minutengeschichten.de

www.GEOlino.de



Die Hoffnung
ist nicht 
bloß ein Schimmer.
Sie ist eine eigene
kleine Sonne,
die uns mit ihren
Strahlen wärmt
und neue Kraft
schenkt.

Bastelangebote:

Osterhase aus Karton:

Ein Osterhase mit Möhre zum Ausschneiden und bemalen. Wer möchte, darf dem Hasen noch schön verzieren und einen Namen geben. Gerne sitzt er bei dir am Fenster.


Salzteig:

Wenn Sie **Salzteig** zum Basteln an **Ostern** selber machen wollen, brauchen Sie zwei Tassen Mehl, zwei Tassen Salz, eine Tasse Wasser und einen Esslöffel Öl. Zum Bemalen brauchen Sie einen Pinsel, Wasser- oder Acrylfarben und Klarlack, damit hinterher alles schön glänzt und die Farben länger hübsch bleiben.

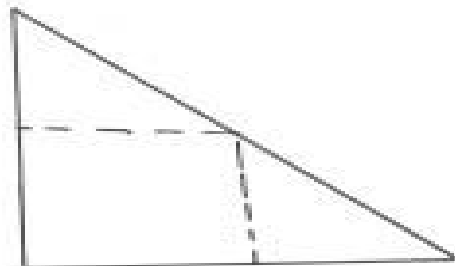


Origami:

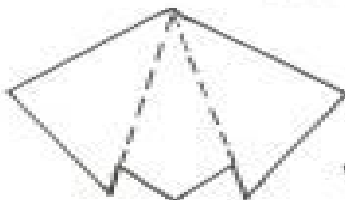
Schneeglöckchen




Linie zum Dreieck falten



kleine Dreiecke an der gestrichelten Linie falten



fertige Blüte



Stiel und Blätter

Geschichte

STUPS, DER KLEINE OSTERHASE

Stups, der kleine Osterhase
Fällt andauernd auf die Nase.
Ganz egal wohin er lief,
Immer ging ihm etwas schief.
Neulich legte er die Eier in
Den Schuh von Fräulein Meier,
Früh am Morgen stand sie auf,
Da nahm das Schicksal seinen Lauf.
Sie stieg in den Schuh hinein,
Schrie noch einmal kurz "oh nein", als sie dann das
Rührei sah, wusste sie schon wer das war.
Stups, der kleine Osterhase fällt andauernd auf die Nase.
Ganz egal wohin er lief, immer ging ihm etwas schief.
In der Osterhasenschule wippte er auf seinen
Stuhle mit dem Pinsel in der Hand, weil
Er das so lustig fand.
Plötzlich ging die Sache schief,
Als er nur noch Hilfe rief, fiel der bunte
Farbentopf ganz genau auf seinem Kopf.
Stups, der kleine Osterhase fällt andauernd auf die Nase.

Ganz egal wohin er lief, immer ging ihm etwas schief.
Bei der Henne, Tante Berta,
Traf das Schicksal ihn noch härter.
Denn sie war ganz aufgeregt, weil sie grad ein Ei gelegt.
Stups, der viele Eier brauch,
Schlüpft gleich unter ihren Bauch.
Berta und die zu behüte,
Fing gleich ihn an aus zu brüten!
Stups, der kleine Osterhase fällt andauernd auf die Nase;
Ganz egal wohin er lief
Immer ging ihm etwas schief.
Paps der Osterhasenvater hat genug von dem Theater und
Er sag mit ernstem Ton: "Hör
Mal zu mein lieber Sohn.
Deine kleinen Abenteuer sind mir nicht mehr ganz geheuer"
Stups, der sagt: "Das weiß ich schon.
Wie der Vater so der Sohn."
Stups, der kleine Osterhase fällt andauernd auf die Nase;
Ganz egal wohin er lief,
Immer ging im etwas schief.



Bewegungsrallye

1. Münze unterm Tisch: Gruppenspiel für Erwachsene und Kinder

Bei diesem Spiel wird nur eine Münze gebraucht. Alle Spielteilnehmer setzen sich um einen Tisch und halten ihre Hände darunter. Außer einer Person, die ihre beiden Hände auf den Tisch legen muss.

- Nun wird eine Münze unterm Tisch heimlich weiter gegeben. Und zwar so, dass die Person mit den Händen oben nicht weiß, wo sich die Münze gerade befindet.
- Ruft die Person "stopp", müssen alle ihre Hände schnell flach auf den Tisch legen. Der, der gerade die Münze in der Hand hat, muss sie gut verstecken und unauffällig sein.
- Die Person, welche seit Spielbeginn die Hände oben hatte, hat nun einen Versuch zu erraten, wer die Münze hat und einen weiteren Versuch, um zu benennen, in welcher Hand sich die Münze befindet

2.Schnitzeljagd als Schatzsuche

Das ist ein absoluter Klassiker für Kindergeburtstage: eine spannende Schnitzeljagd! Die kann durch die Wohnung, den Garten oder gar den ganzen Wohnort führen. Alles was es dafür braucht, sind Zettel, Stift und ein bisschen Vorbereitung. Und natürlich einen Schatz zum Finden!

- Anzahl Spieler: 4 - 15
- Spiel-Zubehör: Zettel, Stifte, einen Schatz
- Spieldauer: bis 60 Minuten
- Kategorie: Outdoorspiel, Indoorspiel, Bewegungsspiel, Spiele für den Kindergeburtstag

Spielanleitung für "Schnitzeljagd als Schatzsuche (4-14 Jahre)"

Ein "Verstecker" legt Botschaften in Form kleiner Papierschnipsel an verborgenen Stellen der Wohnung oder im Freien aus. Die erste Nachricht verweist auf das Versteck der zweiten - und so weiter. Am Ende der Schnitzeljagd findet das Suchteam den Schatz. Ein wunderbares Kinderspiel.

Für kleinere Kinder reicht es, das nächste Versteck direkt vorzugeben. Bei größeren Kindern kann man den Hinweis auch in einem Rätsel verpacken.

Der Schatz kann eine Kiste mit Süßigkeiten oder - zum Kindergeburtstag - den Gastgeschenken sein.